

Trädgårds- magasinet

Praktisk guide för
miljömedveten växtskötsel



Det organiska kretsloppet – hörnstenen i vår filosofi



Hans-Martin Lohmann,
VD, ägare

Bästa trädgårdsvänner,

Glädjen över de växter jag har i min trädgård, att kunna njuta av dem och vårda dem, gör att jag fort glömmet den grå vardagen.

Naturen har själv inrättat ett underbart kretslopp, där allt har ett samband. Denna värld av sprakande liv är viktigt för oss på Neudorff. Därför erbjuder vi produkter som påverkar så litet som möjligt i de naturliga förloppen. Allt för att bevara och värna om vår gemensamma natur.


Följande punkter är därför viktiga när vi utvecklar och tillverkar våra produkter:

- ✓ En skonsam behandling av miljön
- ✓ Användning av så naturliga verksamma ämnen och komponenter som möjligt
- ✓ Användning av förnybara resurser
- ✓ Egen elproduktion genom vattenkraft
- ✓ Användning av spillvärme från biogasanläggning
- ✓ Skydd av regnskogen tillsammans med organisationen Tropica Verde
- ✓ Användning av till största möjliga utsträckning FSC-papper av hållbart producerad skog, som i denna tidning

Hjälp till du också: vårda din trädgård med produkter som påverkar så litet som möjligt i de naturliga förloppen.

Vi önskar dig en härlig trädgårdssäsong.

H.-M. Lohmann



Larver av guldögonsländor och andra nyttodjur hjälper till på ett aktivt sätt i trädgården med bekämpning av skadeinsekter.

Torr gödningsmedel från Neudorff innehåller Mycco-Vital. Rotytan ökar, och växterna kan ta upp mer vatten och näringsämnen.

En naturligt skött trädgård ger en biologiskt aktiv jord. Det organiska avfallet sönderdelas av de flitiga jordlevande organismerna, och omvandlas till växtnäring.

En naturligt skött trädgård betyder alltid att även jorden får vård och omsorg. Humusrik, biologiskt aktiv jord lagrar näringsämnen och avger den till växterna vid behov.

Raptol, ett av våra växtskyddsmedel på basis av naturliga ämnen, är godkänt för ekologisk odling.

Mikroorganismer i Gräs Effekt gräsgödnings avlägsnar gräsrester och ger en vacker, tät och levande gräsmatta.

Innehållsförteckning	Sida
Frukt och grönsaker	4
Rosor	8
Balkong- och rumsväxter	10
Orkidéer	12
Gräsmattor	14
Sniglar	16
Myror	18
Flygande insekter	20
Ogräsbekämpning	22
Kompostering	24
Produkter	26

Oöverträffat – frukt från egen trädgård

Det som man själv har odlat smakar helt enkelt underbart. Det är inte speciellt svårt att själv odla frukt och grönsaker.

Frö eller plantor?

Så gott som alla grönsaker går att odla från frö. Det har den fördelen att du exakt kan bestämma vad du vill ha och kan välja bland ett stort antal sorter. Givetvis är det litet omständigare att odla från frö, jämfört med att köpa färdiga plantor. I trädgårdsbutiker eller på torget kan man köpa många grönsaker som sticklingar, vilka är lätta att plantera i trädgården eller på balkongen. Det sparar tid och du får direkt livskraftiga plantor. Men det finns grönsaker som bara går att driva upp från frö, t.ex. morötter eller rädisor.



Växter

De flesta växter kan behöva gödning med organiska näringsämnen redan vid planteringen. Neudorffs organiska gödningsmedel Rabatt Effekt är särskilt biologiskt aktivt eftersom det innehåller utvalda mikroorganismer. De ser till att växterna enkelt kan ta upp näringsämnen ur gödningen. Dessutom förebygger mikroorganismerna tillväxt av sjukdomsalstrare i jorden, eftersom de skapar en mångfald av liv.

Effekt® universalgödsel

- Organiskt flytande NPK gödsel 3-1-5.
- Passar alla växter inomhus, utomhus och på balkongen - ger kraftig tillväxt.
- Produkten är skonsam för människor och djur.
- Tillåten att använda i ekologiska odlingar enligt EG-direktiv.



Förberedelse av jorden

Jordens kvalitet är av avgörande betydelse för att växterna skall trivas. Luckra upp jorden och avlägsna ogräs och sten. Det är bara i undantagsfall som man skall gräva om, eftersom de jordlevande

organismerna i det översta jordlagret då hamnar längre ned, och de får svårare att klara sig. När du anlägger trädgårdsland bör de löpa i nord-sydlig riktning. Bredden bör vara högst 1,2 m. Du kan då arbeta bekvämt från bägge sidor. Gräv ett hål för plantan och sätt ned den.



MyccoVital® hjälper vid stress

Vid extrema förhållanden, som torka och frost, tar växterna mycket stryk. De försvagas och blir känsligare för sjukdomar. Därför innehåller Rabatt Effekt MyccoVital. Denna kultur av olika nyttiga mykorrhizasvampar lever tillsammans med växtrötterna i ett ömsesidigt förhållande. Från växten får svampkulturen kolhydrater i form av socker. I gengäld underlättar MyccoVital

växtrötternas upptag av vatten och näringsämnen och ger en kraftigare planta. Mycco-Vital sprids i jorden och är samtidigt förbundet med växtrötterna. Det omger hela roten och förstorar dess yta flera gånger om. När MyccoVital suger upp vatten eller näringsämnen i jorden, överför det allt som det inte själv behöver till växten.

Rabatt Effekt®

- Organiskt NPK-gödsel 7-1,3-5.
- Ger en kraftig tillväxt och aromatiska frukter samt grönsaker.
- Naturlig direktverkan och långtidseffekt.
- Stärker plantan och ger den bättre motståndskraft mot sjukdomar och angrepp.
- Innehåller MyccoVital® (Mykorrhiza), en svamp som lever i symbios med plantan och gör så att plantans rötter tar upp mer näring.
- Med marklevande mikroorganismer.



Ren lycka – skörda egna välsmakande tomater och kryddor

Färsk basilika till tomater, läcker citronmeliss till jordgubbar – trola fram ljuvliga smakupplevelser med kryddor och grönsaker från den egna trädgården!

Skötsel av grönsakslandet

Det är egentligen inte så mycket som krävs för att man skall få god skörd:

- Om du lägger skadedjursnät över kål, rädisor och lök direkt efter planteringen, förhindrar du angrepp från ett stort antal skadedjur.

- Se till att fuktnivån är jämn. Vid torka måste det översta jordlagret alltid vara löst - då stannar mer fukt kvar.
- Gödsla frukt bärande grönsaker som tomater en extra gång i juli med Effekt Tomatgödsel.
- Kontrollera plantorna regelbundet med avseende på skadedjur. Behandla vid behov med Raptol Bladlöss Effekt.

Effekt® Tomatgödsel

- Organiskt flytande NPK gödsel 3-1-5.
- Speciellt framtagen för tomatväxter – ger smakfulla tomater.
- Produkten är skonsam för människor och djur.
- Tillåten att använda i ekologiska odlingar enligt EG-direktiv.



KRAV

KRAV står för bra miljö, god hälsa, bra djuromsorg och socialt ansvar. Detta är värdegrunder som är i högsta prioritet för Neudorff och det känns därför naturligt att flera produkter i sortimentet är KRAV-märkta.

GODKÄND FÖR
EKOLOGISK
ODLING



Färska kryddor för aromatiska rätter

Kryddväxter behöver oftast inte speciellt mycket näringsämnen, men de vill ha jord med hög andel luft. Vid behov kan man ge dem Effekt Kryddväxtgödsel, ett organiskt flytande gödningsmedel. Redan vid planteringen måste man tänka på att olika växter har olika krav. Växter som älskar torka bör planteras tillsammans, t.ex. rosmarin, timjan, salvia, lavendel och oregano. Växter som vill ha mycket fukt är bl.a. citronmeliss, mynta, gräslök, persilja och basilika. Skörda alltid kryddorna före blomningen, då är smaken som intensivast. Om du inte behöver så mycket kryddor kan du gallra ut regelbundet.



Neudorffs experter svarar

Måste jag vattna efter gödning?

De organiska gödningsmedlen börjar verka först när de kommer i kontakt med fukt. Men du kan också vänta på nästa regn. Gödningseffekten finns kvar, även om produkten inte löses upp direkt.

Kan jag odla tomater på balkongen?

Det brukar gå alldeles utmärkt. Använd antingen små tomater just för balkongodling, eller vanliga sorter. Plantorna behöver då vardera ett käril med 10 l volym.

Kan jag övervintra kryddor utomhus?

Ja, vissa fleråriga arter som gräslök, timjan, salvia eller citronmeliss klarar det. Packa in krukans och växten med löv eller väv. Viktigt: vattna frostfria dagar.

Återförsäljare
för produkterna och ytterligare
information hittar du på
www.neudorff.se



Effekt® Kryddväxt- gödsel


- Organiskt flytande NPK gödsel 3-1-5.
- Speciellt framtagen för kryddväxter - ger kryddiga plantor.
- Produkten är skonsam för människor och djur.
- Tillåten att använda i ekologiska odlingar enligt EG-direktiv.



Neudorffs

tomat-
och
kryddväxtgödsel är
skonsamt för miljön

- eftersom gödningsmedlen är organiska och består av naturliga ingredienser.
- eftersom produkterna inte utgör någon fara för människor eller husdjur vid rätt användning.



Blommornas drottning – rosor förtrollar din trädgård

Diskreta eller glödande färger, klättrande, lågväxande eller på stam – rosor finns i en otrolig mångfald av former och färger.

Att välja rätt ros

Eftersom rosor hänger med länge, ibland i flera årtionden, bör du informera dig väl om de olika sorterna före köpet. Tänk efter före vad du vill ha. Vissa rosor är mindre känsliga för klassiska ros-sjukdomar som mjöldagg, svartfläcksjuka och rost.

Kompletterande växter såsom lavendel, slöjblomma eller dagdkåpa skapar en harmoniskt inramning av rosenrabatterna. Klätterrosor trivs bra tillsammans med klematis.

Effekt® Rosgödsel

- Organiskt flytande NPK gödsel 3-1-5.
- Speciellt framtagen för rosväxter – ger rosor en intensiv färgsättning.
- Produkten är skonsam för människor och djur.
- Tillåten att använda i ekologiska odlingar enligt EG-direktiv.



Neudorffs experter svarar

Hjälper lavendel verkligen mot bladlöss?

Det finns löss som inte tycker om doften av lavendel. Men vid kraftigare lusangrepp hjälper inte ens det. Använd Raptol Ros Effekt för att bekämpa bladlöss på rosor på ett effektivt sätt.

Min rosbuske blommar endast en gång om året. Är det normalt?

Ja, för vissa sorter. Det finns många sorter, framförallt äldre, som blommar överdådigt en gång om året, och som sedan samlar kraft till nästkommande år. Det är en sorts specifik egenskap som du inte kan påverka.

Återförsäljare
för produkterna och ytterligare information hittar du på
www.neudorff.se



Raptol® Ros Effekt®#

- Innehåll: 0,05 g/l pyretrin, 8,25 g/l rapsolja.
- Användningsfärdigt spray för bekämpning mot alla betydande skadeinsekter på rosväxter.
- Passar för rosplanter inomhus, på balkongen, i växthus eller utomhus.
- Bekämpar både utvecklade insekter samt larv- och äggstadiet.



Mindre blomning utan gödningsmedel

Precis som människan behöver näring, behöver också rosor näringsämnen regelbundet. Det är endast vid en god gödsling som de blommar rikligt samt om och om igen. I den organiska produkten Effekt Rosgödsel finns alla nödvändiga näringsämnen i det rätta förhållandet. Det är den bästa förut-sättningen för en god tillväxt hos plantorna.



Så mår balkong - och prydnadsväxterna bra

Yppigt blommande växter förvandlar din balkong och din terrass till riktiga oaser. Med naturbaserade produkter från Neudorff skapar du de allra bästa förutsättningar för att växterna skall trivas och belöna dig med strålande färgprakt.

Växter behöver näring

Ute i naturen står växterna på ytor som ger rötterna obegränsat utrymme. Rötterna kan breda ut sig och ta upp vatten och näring från ett stort område. Tack vare den naturliga sönderdelningen av organiskt material, t.ex. löv, förses växterna hela tiden med nya näringsämnen.

Dina växter i krukor är hänvisade till dig för att få tillräckligt av de nödvändiga näringsämnena. Ge därför växterna Neudorffs organiska gödning regelbundet. Den består av vegetabiliska råmaterial. Du ger då dina växter dels huvudnäringsämnena kväve (N), fosfor (P) och kalium (K), dels viktiga spårämnen, enzymer, vitaminer och tillväxtämnen. Allt dina växter behöver, i en enda flaska.

Effekt® Gödseltabletter – blom

- Organiskt NPK gödsel 6-4-5 med råvaror från naturen.
- Anpassade för prydnadsväxter.
- Organiska gödseldepåer i praktiskt droppformade tabletter.
- Enkla att använda.
- Naturlig långtidsverkan (minst 100 dagar).



För ett blomsterhav på balkongen

Vem kan tänka sig en balkong utan petunior? För att de skall blomma kraftigt under hela sommaren, behöver de mycket näringsämnen. Effekt Pensé- & Surfiniagödsel innehåller alla näringsämnen som behövs för yppig blomsterprakt.

En extraportion järn från granbark gör att bladverket alltid håller sig mörkgrönt och kraftigt. Effekt Pensé- & Surfiniagödsel är ett organiskt flytande gödningsmedel med rent vegetabiliska ingredienser. Vid bevattning doseras gödningen enkelt i vattnet. Förutom näringsämnena innehåller gödningen ett antal enzymer och växtfrämjande substanser som stärker växterna och som också göder jorden. Med hjälp av detta gödningsmedel får du underbart prunkande balkongväxter, hela sommaren igenom.



Raptol® Bladlöss Effekt®#

- Effektivt mot skadedjur såsom bladlöss, cikador, spinnvalster etc.
- Innehåller naturliga verksamma ämnen: naturpyretrum och rapsolja.
- God växtkompatibilitet.
- Biologiskt nedbrytbart (enligt OECD 301F).



Neudorffs experter svarar

Kan jag låta växter övervintra på balkongen?

Ja, om vintern är mild. Ställ helst växterna på frigolit och linda in krukans och växten med isolerfolie eller säckväv i ett tjockt lager. Vattna frostfria dagar.

Hur skall jag övervintra prydnadsväxter inomhus?

Så ljusst som möjligt och helst mellan 5 och 10° C. Ju kallare det är, desto mörkare kan det vara. Är det varmt och mörkt, växer det ut mjuka, långa kvistar.

Kan jag föröka mina balkongväxter själv?

Ja! I augusti tar du sticklingar från knopparna, som får vara högst 10 cm långa. Ställ dem i ett glas med vatten så att det bildas rötter. Därefter sätter man dem i såjord, som skall vara så fri från torv som möjligt.

Återförsäljare
för produkterna och ytterligare
information hittar du på
www.neudorff.se



Orkidéer – exotiska skönheter

Orkidéer utgör vackra färglickor och ett härligt blickfång i ditt hem. Med några tips och tricks får du långvarig glädje av dessa praktfulla växter. Låt oss visa dig hur.

Rätt plats – varmt och ljust

Orkidéer vill stå ljust, men helst inte i direkt solljus. Särskilt bra är fönster mot öster och nordväst ovanför ett värmeelement - orkidéer trivs i värme. Det alla bästa är rumstemperaturer mellan 20 och 30°C på dagen. Nattetid får det inte vara kallare än 15°C. Luftfuktigheten bör ligga på minst 50%. När du köper en orkidé bör du alltid fråga efter rätt odlings-temperatur så att du kan ge den bästa möjliga förhållanden.

Vattning – hellre för litet än för mycket

Allt för kraftig vattning är det vanligaste felet man gör med orkidéer. Orkidéer bildar s.k. luftrötter och behöver därför bara mycket litet vatten. Om du vattnar för mycket finns det risk för att rötterna ruttnar. Det är lätt att kontrollera om orkidéen behöver vatten: tryck ned fingret lätt i jorden. Om den är kall och våt, behöver du inte vattna.



Neudorffs experter svarar

Hur övervintrar orkidéer?

Låt orkidéerna övervintra antingen ljust och i 20 till 30°C, eller vid en temperatur på mellan 5 och 10°C med mycket sparsamt med ljus. Låga temperaturer främjar blombildningen. Under övervintringsfasen skall växterna knappt vattnas alls. Gödsla de växter som står varmt med 8 veckors mellanrum, växter som står svalt skall inte gödslas alls under denna tidsperiod.

Hur gör jag med skadeinsekter?

Orkidéer kan drabbas av spinn, ullus och sköldlus. Bekämpa dem effektivt och enkelt med Raptol Insekt Effekt. Kombinationen av de naturliga ingredienserna pyretrum och rapsolja är mycket skonsam mot växterna.

Återförsäljare
för produkterna och ytterligare
information hittar du på
www.neudorff.se



Näring

För att en orkidé skall blomma länge och praktfullt, bör den förses med tillräckligt med näringsämnen. Ge orkidén gödning var fjärde vecka med Effekt Orkidégödsel. Denna organiska flytande gödning med låg salthalt är perfekt

avstämmd mot orkidéernas behov, eftersom dessa exotiska skönheter är mycket känsliga för salt. Den balanserade näringsformeln ger en sund tillväxt och en fascinerande blomning.

Effekt® Orkidégödsel

- Organiskt flytande NPK gödsel 3-1,5-5.
- Speciellt framtagen för orkidéplanter – ger rikligare blomning.
- Produkten är skonsam för människor och djur.
- Tillåten att använda i ekologiska odlingar enligt EG-direktiv.



Skötseltips

Orkidéer är perfekt för alla som inte är begåvade med gröna fingrar:

- En gång i veckan vattnar man igenom växten i diskhon med rumsvarmt vatten tills att vatten rinna ut ur krukans. Låt den rinna av och ställ tillbaka den i fönstret.
- Ge orkidén flytande Effekt Orkidégödsel en gång i månaden under växtperioden. Detta organiska gödningsmedel har en mycket låg salthalt, och är därför idealiskt för de saltkänsliga rötterna.

Raptol® Insekt Effekt®#

- Innehåll: 0,05 g/l pyretrin, 8,25 g/l rapsolja.
- Användningsfärdigt spray för bekämpning mot alla betydande skadeinsekter på prydnadsväxter.
- Bekämpar effektivt bladlöss, spinnkvalster, vita flygare, trips, sköldlöss m fl skadekryp.
- Passar för prydnadsväxter inomhus, på balkongen, i växthus eller utomhus.
- Bekämpar både utvecklade insekter samt larv- och äggstadiet.



Lek och skoj på gräsmattan – med naturlig skötsel

I trädgården upptas den största ytan normalt av gräsmattan. Den utsätts för en hel del påfrestningar men skall ändå vara så lättskött som möjligt – en barnlek med de naturbaserade gräsmatteprodukterna från Neudorff.

Gödsla miljomedvetet

Om gräsmattan inte gödslas blir den med tiden blekgrön, och ogräset sprider sig kvickt. Använd det organiska Gräs Effekt och du får snabbt en naturligt grön och härligt tät gräsmatta. Detta då gräset förses med alla näringsämnen som behövs för en sund tillväxt. Den växer mer på bredden än på längden, och du behöver inte vara rädd för att du måste gå med gräsklipparen varje lediga stund! På hösten behöver gräset en extra portion kalium. Det gör den mindre känslig mot frost, och nästa vår kan du glädjas åt en frisk gräsmatta. Sprid alltså Gräs Effekt i september.

Gräs Effekt®

- Organiskt NPK-gödsel 10-1,3-4 med råvaror från naturen.
- Ger ett tätt och naturligt grönt gräs som håller mossa och ogräs borta.
- Naturlig direktverkan och långtidseffekt.
- Innehåller MyccoVital® (Mykorrhiza), en svamp som lever i symbios med gräset och gör så att rötterna tar upp mer näring.
- Ger ett starkare gräs som bättre står emot torka och frost.



MyccoVital® för vitala gräsmattor

Gräs Effekt är berikat med MyccoVital®. Det består av ett urval av mykorrhizasvampar. Dessa nyttiga svampar lever i symbios med gräsets rötter, där båda parter gynnas. Svamparna får överflödiga kolhydrater från rötterna, samtidigt som växten får extra näringsämnen och vatten från svampkulturen. Det ökar gräsets motståndskraft mot torka och ger en stabil tillväxt - något som du kommer att märka nästa torra sommar.

Vitalisera jorden

Gräsmattejorden får ofta stå tillbaka när det gäller skötsel, vilket straffar sig med tilltagande hoppackning av jorden och dålig genomrinning. Mossa breder ut sig och gräset växer dåligt. Jord Effekt ger jorden tillbaka humus i

koncentrerad form, den som ju försvinner med ständiga klippningar. Dessutom blir jorden luckrare igen på lång sikt, och rötterna kan utvecklas bättre. Rötterna växer ned i djupare jordlager och står bättre emot torka.

Jord Effekt®

- Organiskt jordförbättringsmedel.
- Innehåller brunkol (lignit) blandat med vulkaniskt stenmjöl.
- Aktiverar och stärker rotsystemet.
- Ger en tät och stark gräsmatta.
- Ökar rötternas förmåga att tillgodogöra sig gödsel genom att näring och vatten bibehålls i jorden.
- Verkar förebyggande mot mossa och ogräs.



Neudorffs experter svarar

Om jag gödslar två gånger om året behöver jag ju klippa gräset hela tiden. Det vill jag inte!

Det förstår vi så väl! Med det organiska gödningsmedlet från Neudorff växer gräsmattan framför allt på bredden, inte speciellt mycket på höjden. Den blir vackert tät, utan att du behöver klippa jämt och ständigt.

Jag har barn och husdjur. Får de leka på gräsmattan efter gödslingen?

Ja, det är inga problem med våra gödningsmedel. Produkterna kan spridas medan barn och husdjur befinner sig i trädgården, eftersom de är helt riskfria.

Återförsäljare
för produkterna och ytterligare information hittar du på
www.neudorff.se

Husdjur kan beträda gräsmattan efter gödsling



Sniglar?

Rädda salladen, daliorna och övriga växter



Hungriga slemmiga djur, på jakt efter något gott i din trädgård? Ferramol Snigel Effekt hjälper till. På ett sätt som skonar miljön.

Sniglarna är här för att stanna

Låt oss göra upp med en gammal fördom en gång för alla: en sträng vinter påverkar inte sniglarna nämnvärt. De är anpassade till vårt klimat sedan tusentals år. De övervintrande äggen klarar minusgrader mycket bra. Då är fuktiga och varma vintrar ett större problem för dem. Sniglarna kläcks då tidigt och kan dö p.g.a. svampbildning eller näringsbrist. Under fuktiga år sprider

sig sniglarna nästan explosionsartat. Du kan naturligtvis använda snigelstaket för att skydda salladen, men det fungerar bara på mindre utrymmen. I trädgårdsland och också på andra ställen är man många gånger hänvisad till Snigel Effekt när man vill skydda sina växter.

Ferramol® Snigel Effekt®#

- Innehållsämne: 10 g/kg järn-III-fosfat.
- Användningsfärdigt bekämpningsmedel för sniglar i granulatform. Effektivt på alla sniglar.
- Baserat på en järnförening som förekommer naturligt i miljön.
- Järn-III-fosfat är det enda verksamma ämne som är godkänt för bekämpning av sniglar för privatpersoner i Sverige.
- Skonsamt för husdjur och människor, igelkottar, dagmaskar, bin och andra nyttodjur.
- Tack vare det speciella verknings sättet syns inga snigelkadaver.
- Extremt regnfast tack vare innovativ teknologi.



Naturligt Ferramol® Snigel Effekt®

När de första tecknen på snigelangrepp visar sig, strör du Ferramol Snigel Effekt över stora ytor mellan växterna. Vissa år kan detta behöva göras redan i mars. Strö ut mer så snart kornen har ätits upp.



Ferramol Snigel Effekt har järn-III-fosfat som verksamt ämne. Järn och fosfat förekommer också naturligt i trädgårdsjorden.



Ferramol påverkar cellerna i snigelns matsmältningssystem, och den slutar äta. Snigeln kryper ned i jorden och dör. Du ser alltså inga döda uttorkade sniglar på marken. För husdjur och även igelkottar är Ferramol skonsamt.



Vårt att veta: Så lever sniglarna

Sniglar är hermafrodit, d.v.s. de har både manliga och kvinnliga könsorgan. Efter befruktningen lägger de sina ägg företrädesvis i hålrum i jorden. När sniglarna kläcks ur äggen startar allt om från början igen.



Eftersom snigelkroppen till stor del består av vatten, är den största faran kraftig vattenförlust. Under torra perioder kryper snigeln därför långt ned i jorden. De använder sig av mössens eller mullvadarnas gångar. Först när fukthalten ökar, eller i skymningen, kommer de fram ur sina gömställen för att äta.



Neudorffs experter svarar

Kan jag använda Ferramol Snigel Effekt redan i mars?

Ja, det går bra. Effekten är inte beroende av temperaturen. Upptäcker du sniglar redan i mars, kan du strö ut Ferramol Snigel Effekt.

Kan jag strö Ferramol igen direkt före salladsskörd?

Ja, det är möjligt. Det krävs ingen väntetid fram till skörden av salladen.

Hur kan jag förebygga förekomst av sniglar?

Vattna inte på kvällen, utan endast på morgonen. Sätt upp ett snigelstaket runt särskilt utsatta land. Luckra upp jorden ständigt, så att snigelarnas gömslen förstörs. Och hjälp igelkottarna och andra nyttodjur genom att lägga ut rishögar som de kan gömma sig i.

Återförsäljare för produkterna och ytterligare information hittar du på www.neudorff.se



Neudorffs

Ferramol Snigel Effekt är

skonsamt för miljön

- eftersom det innehåller ett ämne som också förekommer naturligt,
- eftersom detta ämne är skonsamt för husdjur i trädgården,
- eftersom det skonar igelkottar, fåglar, dagmaskar, bin och andra nyttodjur,
- eftersom det innehåller det enda ämne som är godkänt också i ekologisk odling,
- eftersom det är mycket regntåligt och därför bibehåller sin effekt under lång tid.

Slut med krypandet

Myror inomhus är till förtret för många, eftersom myror ju oftast förekommer i stora antal. Neudorffs miljöanpassad produkter går till botten med problemet.

Små plågoandar

Myror kan vara riktigt besvärliga. Inomhus kryper de runt över livsmedel och på terrassen kan de gräva stora hål under plattorna, något som kan utgöra en snubbelrisk. Här kan man ta hjälp av produkterna från Neudorff. De finns i olika användningsformer och erbjuder alltid rätt lösning i kampen mot de krypande objudna gästerna. Produkterna verkar snabbt och tillförlitligt med naturens egen kraft.



Checklista för förebyggande åtgärder

Följande åtgärder anger vad du kan göra för att effektivt förebygga nästa myrinvasion.

- Förvara livsmedel väl förslutna.
- Torka upp utspillda sockerhaltiga livsmedel direkt.
- Täta fönster och dörrar så att inte myror kan komma in i huset.
- Flytta på kolonier utomhus. Vänd en lerkruka upp och ned över kolonin och bär bort myrorna och det nybyggda boet.

Neudorffs experter svarar

Det är fullt med myror på mina pionknoppar, fast jag inte kan se till några bladlöss. Kan myrorna ställa till med skador?

Generellt sett skadas inte växterna av myror. Pionernas knoppar har fina hår som utsöndrar en söt saft och lockar till sig myrorna, som äter av den. När alla knoppar har slagit ut och sockerkällan har tagit slut, försvinner myrorna igen.

I helgen upptäckte jag ett myrstråk som gick tvärs över köksgolvet. Myrorna gick till ett skåp där jag förvarar sirap. Jag ställde en dosa Myr Effekt vid stråket men myrorna ignorerar den totalt. Vad har jag gjort för fel?

Ibland måste man övertyga myrorna och locka dem mot betet. Placera Myr Effekt helst direkt på myrstråket och avlägsna alla sockerhaltiga livsmedel ur myrnas omgivning. När myrorna väl har börjat äta ur falan, kommer de tillbaka dit hela tiden. De bär med sig betet till stacken eller boet och ger det till avkomman. På det sättet får man bukt med hela myrsamhället.

Återförsäljare för produkterna och ytterligare information hittar du på www.neudorff.se

Loxiran Myr Effekt® Pumpspray*

- Innehållsämne: 2,5 g/l pyretrum.
- Användningsfärdig spray för bekämpning av myror. Speciellt framtagen för att bekämpa myror utomhus på större ytor.
- Innehåller inga pyretroider eller andra syntetiska ämnen.



Produkter för varje problemområde

Problemområden	Loxiran Myr Effekt® Pulver	Loxiran Myr Effekt® Utvattning	Spinosad Myr Effekt® / Refill	Loxiran Myr Effekt® Spray	Loxiran Myr Effekt® Pumpspray
Kök			●	●	
Balkong			●	●	●
Terrass	●	●	●	●	●
Trädgårdsgångar	●	●	●	●	●

Loxiran Myr Effekt® Pulver*

- Innehållsämne: 1,74 g/kg pyretrum.
- Användningsfärdigt pulver för bekämpning av myror utomhus på tex uteplatser, terrasser och icke-odlad jord.



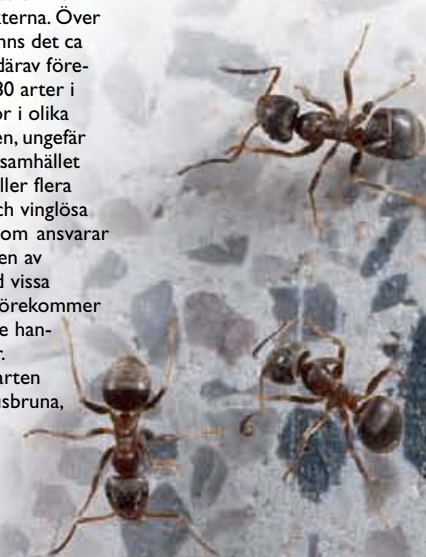
Loxiran Myr Effekt® utvattning*

- Innehållsämne: 1,74 g/kg pyretrum utvunnet från krysantemumblomman (extrakt från chrysanthemum cinerariaefolium).
- För bekämpning av myror under gångplattor och i jord.
- Specialanpassad för att blandas i vatten och vattnas ut.



Värt att veta om myror

Myror räknas till de "sociala" insekterna. Över hela världen finns det ca 12 500 arter, därav förekommer ca 180 arter i Europa. De bor i olika stora samhällen, ungefär som bina. Myrsamhället består av en eller flera drottningar och vinglösa arbetsmyror som ansvarar för utfordringen av avkomman. Vid vissa tider på året förekommer även bevingade han- och honmyror. Beroende på arten är myrorna ljusbruna, mörkbruna eller svarta.



Oönskade gäster på kafferepet

Naturligt mot flygande insekter

Under den varma årstiden drar flugor och getingar in i bostäder, på terrasser och balkonger. De kryper över livsmedel och simmar runt i saftglaset.

Effektivt mot flugor

Flugor kan vara riktiga plågoandar. På sommaren surrar de med förkärlek runt i bostaden och tar för sig av allt som går att äta. Tack vare förkärleken för avfall, ekskrementer och dynga kan de överföra sjukdomar. Några enkla åtgärder kan vara bra att ta till för att få bukt med flugorna:

- Sätt upp insektsnät i fönster och terrassdörrar.
- Förvara livsmedel väl förslutna.
- Låt inga sophinkar stå öppna.

Om du ändå får in flugor i bostaden kan du använda Flug Effekt Spray, en produkt med ett naturligt verksamt ämne och direktverkan.



Så lever flugor

Flugor förekommer var för sig eller i grupp, överallt där det finns människor och djur. Dessa dagaktiva insekter uppträder till övervägande del under den varma årstiden, från maj till september. De tillbringa vintern i skyddade utrymmen. Om klimatförhållandena är gynnsamma förökar sig flugorna kraftigt.

Flug Effekt® Spray*

- Innehållsämne: 4g/kg pyretrin utvunnet från krysantemumblomman (extrakt från *chrysanthemum cinerariaefolium*).
- Användningsfärdig spray för bekämpning av flugor och andra flygande insekter.
- Direktverkande.
- Finns i förpackningsstorlekar om 200 ml, 500 ml och 750 ml.



Exempelvis kan husflugan ge upphov till 15 generationer om året. Till skillnad från många andra insekter orienterar sig flugor med hjälp av sina ögon, som kan se runt om i 360 grader. Vuxna flugor äter endast flytande näring via sitt sugrör. Fasta näringsämnen görs först flytande med saliv och intas sedan.



Flugor söker sin näring genom att så att säga flyga runt planlöst i sin omgivning. De livnär sig på olika organiska substanser, eller jagar andra insekter. Flugor sätter sig gärna på dynga och spillning, frukt och grönsaker, kött, matreser och avfall av varje slag. Där lägger de också sina ägg.



Sommartid är väl getingen en av de mest fruktade gästerna inomhus, på balkonger och terrasser. Men getingar stinger dock endast när de känner sig hotade.

En naturlig lösning

Man bör bekämpa getingar bara om de har byggt bo invid eller i huset, och kan utgöra en omedelbar fara för människan. För bekämpning av getingbon vid eller i huset rekommenderar vi Geting Effekt Skum. Den nya skumformulan hjälper till att bekämpa getingboet på ett säkert och effektivt sätt. Skummet hindrar getingarna från att flyga ut ur boet och angripa användaren.



Förebyggande åtgärder

- Slå inte efter getingar - då känner de sig hotade.
- Tack över söta livsmedel och drycker.
- Sätt upp insektsnät för fönster och terrassdörrar.
- Skörda frukten i tid och plocka upp fallfrukt.
- Bekämpa bladlöss - deras söta utsöndringar drar åt sig getingar.

Så lever getingar

Getingarna räknas till de samhällsbyggande insekterna och förekommer från juni till september på våra breddgrader. Getingssamhället är organiserat efter arbetsuppgifter, och arbetsbina är sysselsatta med bobygge, utfordring av larverna, matning av drottningen eller med insamling av näring. Getingar lever till största delen av nektar, pollen, växtsafter och insekter. Bona består av en pappersliknande massa, och bomaterialet är murket, torrt trä som tuggas till små kulor av getingarna. Bona är olika stora, beroende på samhällets storlek. På hösten dör den gamla drottningen och samhället löses upp. Det är bara den befruktade unga drottningen som söker upp ett skyddat gömställe för att övervintra. Nästa vår grundar hon ett nytt samhälle genom att börja bygga ett bo. Gamla bon återanvänds aldrig.

Geting Effekt® Skum*

- Innehållsämne: 2,1 g/kg pyretrin utvunnet från krysantemumblomman (extrakt från *chrysanthemum cinerariaefolium*).
- Ny teknik som ger en skumformula, vilken på ett säkert sätt bekämpar getingar och dess bo.
- Idealisk för bekämpning av ohyra i svåråtkomliga utrymmen.
- Skummet som bildas vid användning är stabilt i flera timmar. Efter det att skummet sjunkit samman kvarstår ett skikt av det aktiva ämnet som fortsätter att vara aktivt under en längre tid.



* Biocider skall användas på ett säkert sätt. Läs alltid etiketten och produktionsinformationen före användning.

Ogräs och mossa –

kan bekämpas på ett sätt som skonar miljön

Ogräs är växter som växer på fel plats vid fel tidpunkt. De är ett irritationsmoment och tar upp ljus, vatten och näring för trädgårdsväxterna.

Förebygg ogräs

Du kan naturligtvis inte förhindra att ogräsfrö kommer in på tomten, men det finns i alla fall ett par saker du kan göra i förebyggande syfte:

- Kal jord fungerar som ett inbjudningskort för ogräset att breda ut sig. Om du t.ex. har täta rabatter, eller täcker dem med barkmull, får ogräset inte så stor chans.
- Rensa regelbundet innan ogräset frösår sig.

Varför använda ogräsmedel?

Det finns ju faktiskt ställen där det är mycket svårt och arbetsamt att få bort ogräs för hand, t.ex. under lågväxande buskar och träd, eller på uppfarter o.s.v. Här kan man använda ett miljöanpassat ogräsmedel som t.ex. Finalsan Ogräs Effekt.

Finalsan® Ogräs Effekt®#

- Innehåller: 186,7 g/l pelargonsyra.
- Koncentratprodukt för att bekämpa alla typer av ogräs i trädgårdar och på allmänna platser.
- Verkar inom ett fåtal timmar.
- Biologisk nedbrytbar (enligt OECD 301F).
- Pelargonsyra är ett naturligt förekommande ämne i naturen.
- Ger bäst effekt när ogräsen är i tillväxt och ej högre än 10 cm.



Neudorffs experter svarar

När kan jag låta hunden och katten gå på de behandlade ytorna igen?

Ytan är oskadlig för djuren igen, så snart som den har torkat upp något.

Kan jag använda Finalsan Ogräs Effekt i gräsmattan?

Nej, det går inte. Finalsan Ogräs Effekt har ingen selektiv effekt och kan inte skilja mellan ogräs och gräsmatta. Gräset dör vid behandling.

Stämmer det att det måste vara minst 15° varmt för ett ogräsmedel?

Det stämmer för en del medel, men inte för Finalsan. Därför kan man använda det redan tidigt på året.

Miljöanpassad mossbekämpning


Mot mossa använder du det miljöanpassade Finalsan Moss Effekt. Det verkar omedelbart både i gräsmattan och i rabatter. Det verksamma ämnet är pelargonsyra, precis som i Finalsan Ogräs Effekt. Men i denna produkt är doseringen lägre. Du vattnar bara med Finalsan Moss Effekt på de ytor du vill behandla.

Återförsäljare
för produkterna och ytterligare
information hittar du på
www.neudorff.se



Ett ämne som förekommer i naturen

Finalsan Ogräs Effekt innehåller som verksamt ämne pelargonsyra, som också förekommer i naturen. Det ingår t.ex. i pelargon, och är en långkedjig fettsyra med mycket goda miljöegenskaper. Om man sprayar Finalsan Ogräs Effekt på växterna, genomtränger ämnet bladens vaxskikt. Sedan förstör det väggarna hos de yttre växtcellerna. Cellernas innehåll försvinner snabbt, och de gröna växtdelarna torkar ihop på bara några timmar. Detta gäller även för tuffa ogräs som kirskaal och åkerfräken. Dock krävs att man upprepar behandlingen efter en tid. I princip dör endast de växtdelar som träffas av lösningen.



Kompostering –

lättaste och roligaste sättet att bli av med sitt avfall!

Kompostera ditt organiska avfall och få följande fördelar: Näringsrik humus, hjälper naturens organiska kretslopp, minskar hushållets sopor.

Kompostering sluter det organiska kretsloppet

Nästan allt organiskt avfall från trädgården kan återföras till det naturliga kretsloppet. Ett flertal flitiga organismer är en del av komposteringsprocessen. Bland annat gräsuggor, dagmask, tusenfotingar, bakterier och svampkulturer. Alla dessa djur arbetar idogt för att bryta ner plantorna tills dessa att ursprungsmaterialet knappt är igenkännbart. Ju fler organismer som finns tillhanda desto snabbare går den naturliga nedbrytningen.

Under detta arbete producerar organismerna värme, vilket påskyndar nedbrytningsprocessen. I öppna komposthögar, det traditionella sättet att kompostera, tar nedbrytningsprocessen 1-2 år. Här får man flera skikt med färdig kompostjord, som enkelt kan spridas i rabatter och odlingsbäddar. Som jordförbättrare berikar kompostjorden rabatten och odlingsbädden med ny färsk humus.

Vad kan man kompostera?



Ju mer varierat organiskt avfall desto lättare är det att lyckas med komposten. Tillför inte för stora mängder av ett material vid samma tillfälle. Följande avfall passar i komposten:

- Allt organiskt avfall
- Köksavfall
- Gräsklipp
- Löv
- Äggskal
- Kaffe/Te
- Fruktr rester
- Grönsaksrester
- Trädgårdsavfall
- Träd- & Häckklipp

Kompostplatsen

Kompostplatsen skall anläggas på ett lättillgängligt ställe i trädgården. Platsen skall vara något undan-skymd och lätt skuggad. De lämpligaste kompost-behållarna är de som är tillverkade i plast eller träslag som är motståndskraftiga mot röta. Dessa är bättre än metallbehållare där man riskerar att tungmetaller avges till komposten. Som skydd mot regnvatten och kringflygande ogräsfrön är det lämpligt med ett lock.



Kompostera rätt är lätt!

- ✓ Finfördela materialet, speciellt träd- och häckklipp.
- ✓ Blanda fuktigt material som köksavfall och gräsklipp med torrt material som träd- och häckklipp. Blanda väl.
- ✓ Strö över Effekt Kompostaktivator för snabbare nedbrytning.
- ✓ Blanda runt komposten väl var 4:e vecka. Se till att materialet är fuktigt som en urkramad tvättsvamp. Är komposten för torr förhindras nedbrytningen, är den för fuktig kan oangenäm lukt uppstå.

Effekt® Kompostaktivator

- Komposthjälpmedel för alla typer av kompostering.
- Med levande mikroorganismer och svampkulturer för effektiv kompostering.
- Kompostavfall bryts snabbt och effektivt ner till frisk väldoftande kompostjord.
- Även lämpligt för lövkompostering i rabatter.
- 700 g räcker till 1,4 m³ kompostmaterial eller 23 m² ytkompostering.



Miljöanpassade produkter – för hem och trädgård



Neudorff har produkter för nästan alla användningsområden i hem och trädgård. Du hittar en komplett produktförteckning på www.neudorff.se.

Organiska flytande gödningsmedel

BioTrissol flytande gödsel använder vegetabiliska råämnen och ger naturligt kraftiga, vitala växter inomhus, på balkong, terrass och i trädgården. De flytande gödningsmedlen innehåller viktiga näringsämnen, vitaminer och enzymer samt tillväxtfrämjande substanser som är optimalt avstämda till behoven hos de enskilda växterna. Mångfalden ingående substanser förser även mikroorganismerna i jorden med näringsämnen. Det ger en vital tillväxt och förebygger förökning av skadeorganismer.



GODKÄND FÖR
EKOLOGISK
ODLING



Effektivt mot ogräs

Det finns ett effektivt medel mot ogräs på uppfarter och uteplatser: Finalsan Ogräs Effekt®. Det huvudsakliga ämnet är en fettsyra av naturligt ursprung, pelargonsyra, som verkar på de gröna växtdelarna på bara några timmar. Cellerna förlorar sitt innehåll och torkar ut. Det är enkelt att få bukt med svåra ogräs som maskros, tistel och kvickrot.



Naturlig gräsmattskötsel

Neudorffs system för skötsel av gräsmattan består av naturliga komponenter för en välvärdad, naturligt vacker gräsmatta, nedifrån och upp. Jord Effekt ger en rik jord och förebygger stillastående vattensamlingar och mosstillväxt. Det organiska Gräs Effekt innehåller dels värdefulla näringsämnen, dels det naturliga MycoVital. För kraftig rot-tillväxt och kraftiga grässtrån. Den höga andelen kalium gör gräset motståndskraftigt mot frost och torka.

GODKÄND FÖR
EKOLOGISK
ODLING



Naturlig myrbekämpning

Myror kan vara en källa till förtret inomhus, på terrassen och i trädgården. Neudorffs effektiva myrprodukter med naturliga ämnen erbjuder rätt motmedel i varje situation mot dessa krypande plågoandar. Myr Effekt Spray* är utomordentligt väl lämpat för inomhusbruk, medan Myr Effekt Pumpspray* är idealisk för terrasser och balkonger. Myr Effekt Pulver* kan spridas ut antingen som vätska eller strös ut, och bekämpar myror utomhus, direkt och varaktigt.



Medel mot insekter och sniglar

De miljöanpassade växtskyddsmedlen skyddar plantorna effektivt mot skadedjur och ger dig en rik skörd och yppig blomsterprakt. De verksamma ämnen som ingår i produkterna förekommer också naturligt. Hit hör järn-III-fosfat i Ferramol Snigel Effekt® samt det naturliga ämnet pyretrum i Raptol Insekt Effekt®. Mikroorganismer i jorden bryter ned ämnena mycket snabbt, vilket skonar trädgårdens invånare som igelkottar, dagmaskar, bin och andra nyttodjur.



Impressum

Neudorff-boken
Utgivningsår: 2011

Utgivare:
W. Neudorff GmbH KG
Postfach 1209
31857 Emmerthal
Tyskland
www.neudorff.se
info@neudorff.de
Tel. +49 (0)5155 624-0

Idé och redaktion:
Carolin Künnecke

Expertrådgivning:
Personal vid
W. Neudorff GmbH KG

Ansvarig för innehållet:
H.-M. Lohmann

Titelbild:
K. Konrad, Hannover

Foton:
D. Baumjohann, Hameln
K. Kuttig, Aerzen
Redeleit & Junker, Lüneburg
F. Strauss, Au/ Hallertau
Tomaz Lundstedt, Sverige

Realisering och
reproduktion:
S. Opfer,
PAC Werbeagentur GmbH,
Vellmar (Tyskland)

Tryck:
Color-Druck;
Holzminden (Tyskland)

Rädda salladen från sniglar – utan dåligt samvete!



Produkt
tillåten att
använda i
ekologiska
odlingar enligt
EG förordningen
nr 834/2007 och nr 889/2008 om
ekologisk produktion. Kontrollerad av
Ecocert SA F-32600.

Snigel Effekt

Effektiv mot "mördarsniglar" och andra sniglar
i trädgården och växthuset

Säkerhets
för husdjur
och igelkottar

Det skivna ämnet är en järnförening som
förekommer naturligt i miljön.

Butiken där du får experthjälp



W. Neudorff GmbH KG
Postfach 1209 · 31857 Emmerthal · Tyskland
www.neudorff.se

Marknadsförs av



Miljöcenter

Miljöcenter AB
Tel: 040-668 08 50
www.miljocenter.com